



TESLA SMART LASER DOT CAT USER MANUAL

EN

DE

CZ

SK

PL

HU

SL

HR

UA

RU

QUICK SETUP

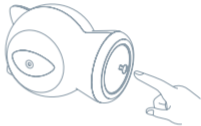
Power on by clicking the button on the bottom.

In this way, Tesla Smart Laser Dot can run for 5 minutes automatically!

Scan the QR code and download the Tesla Smart app.

Click Sign up to get walked through to create your account.

Open the app and click the ,+' button, and get walked through the SET-UP.



DON'T MISS THESE TIPS!

1. Please avoid direct exposure to human and pets' eyes.
2. DO NOT use a mirror or other object to reflect the beam.
3. Place Tesla Smart Laser Dot on the firm and stable surface.
4. Always clean with a soft dry cloth.
5. Kids can only use under adult supervision.
6. Applicable to: Cats

TECHNICAL SPECIFICATION

Power Input	DC 5V 1A
Dimensions	90 x 90 x 120 mm
Connectivity	Bluetooth
Range	10 m
App	Tesla Smart for Android and iOS
Accessories	USB Cable
Model	PTY010

INFORMATION ABOUT DISPOSAL AND RECYCLING

This product is marked with the symbol for separate collection. The product must be disposed of in accordance with the regulations for disposal of electrical and electronic equipment (Directive 2012/19/EU on waste electrical and electronic equipment). Disposal together with regular municipal waste is prohibited. Dispose of all electrical and electronic products in accordance with all local and European regulations at the designated collection points which hold the appropriate authorisation and certification in line with the local and legislative regulations. Correct disposal and recycling help to minimise impacts on the environment and human health. Further information regarding disposal can be obtained from the vendor, authorised service centre or local authorities.

EU DECLARATION OF CONFORMITY

Hereby, Witty Trade s.r.o. declares that the radio equipment type PTY010 is in compliance with EU directives. The full text of the EU declaration of conformity is available at the following internet address: teslasmart.com/declaration

Connectivity: Bluetooth

Frequency band: 2.402 - 2.480 GHz

Max. radio-frequency power (EIRP): < 20 dBm



Manufacturer

Gee Chang Industrial Building,
121 Des Voeux Road Central
Hong Kong
www.teslasmart.com



TESLA SMART LASER DOT CAT

BENUTZERHANDBUCH

EN

DE

CZ

SK

PL

HU

SL

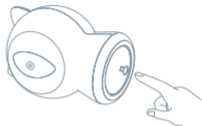
HR

UA

RU

SCHNELLE EINSTELLUNG

Schalten Sie durch das Drücken des Zeigers auf der Unterseite des Zeigers ein. Der Zeiger Tesla Smart Laser Dot läuft für die Dauer von 5 Minuten automatisch ab. Scannen Sie den QR-Code und laden Sie die App Tesla Smart herunter. Klicken Sie auf „Sign up“ und gründen Sie das Konto mit Hilfe des Begleiters. Öffnen Sie die App, klicken Sie auf das Symbol „+“ und stellen Sie die Einrichtung mit Hilfe des Begleiters.



HINWEIS!

1. Vermeiden Sie den direkten Kontakt mit Augen der Menschen und Tiere.
2. BENUTZEN SIE KEINEN Spiegel und KEINEN anderen Gegenstand zur Reflexion des Strahls.
3. Legen Sie den Zeiger Tesla Smart Laser Dot auf eine feste und stabile Oberfläche.
4. Reinigen Sie ihn mit Hilfe eines trockenen und weichen Tuchs.
5. Kinder können die Einrichtung nur unter der Beaufsichtigung eines Erwachsenen nutzen.
6. Bestimmt für: Katzen

TECHNISCHE SPEZIFIKATION

Volt	DC 5V 1A
Produktabmessungen	90 x 90 x 120 mm
Konnektivität	Bluetooth
Funkreichweite	10 m
App	Tesla Smart für Android und iOS
Accessoires	USB - Kabel
Model	PTY010

INFORMATIONEN ÜBER DIE ENTSORGUNG UND WIEDERVERWERTUNG

Dieses Produkt ist mit einem Symbol für die getrennte Sammlung gekennzeichnet. Das Produkt muss im Einklang mit den Vorschriften für die Entsorgung von elektrischen und elektronischen Geräten (Richtlinie 2012/19/EU über elektrische und elektronische Geräteabfälle) entsorgt werden. Eine Entsorgung über den normalen Hausmüll ist unzulässig. Alle elektrischen und elektronischen Produkte müssen im Einklang mit allen örtlichen und europäischen Vorschriften an dafür vorgesehenen Sammelstellen, die über eine entsprechende Genehmigung und Zertifizierung gemäß den örtlichen und legislativen Vorschriften verfügen entsorgt werden. Die richtige Entsorgung und Wiederverwertung hilft dabei die Auswirkungen auf die Umwelt und die menschliche Gesundheit zu minimieren. Weitere Informationen zur Entsorgung erhalten Sie von Ihrem Verkäufer, der autorisierten Servicestelle oder bei den örtlichen Ämtern.

EU-KONFORMITÄTSERKLÄRUNG

Hiermit erklärt Witty Trade s.r.o, dass der Funkanlagentyp PTY010 der Richtlinie 2014/53/EU entspricht. Der vollständige Text der EU-Konformitätserklärung ist unter der folgenden Internetadresse verfügbar:
teslasmart.com/declaration

Konnektivität: Bluetooth

Frequenzband: 2.402 - 2.480 GHz

Max. Sendeleistung. (EIRP): < 20 dBm



Produzent

Gee Chang Industrial Building,
121 Des Voeux Road Central
Hong Kong
www.teslasmart.com



TESLA SMART LASER DOT CAT

UŽIVATELSKÁ PŘÍRUČKA

EN

DE

CZ

SK

PL

HU

SL

HR

UA

RU

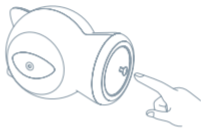
RYCHLÉ NASTAVENÍ

Zapněte stisknutím tlačítka na spodní straně ukazovátka.

Ukazovátko Tesla Smart Laser Dot Cat automaticky poběží po dobu 5 minut.

Naskenujte QR kód a stáhněte aplikaci Tesla Smart. Klikněte na „Registrovat“ a pomocí průvodce založte účet.

Otevřete aplikaci, klikněte na symbol „+“ a pomocí průvodce nastavte zařízení.



UPOZORNĚNÍ!

1. Vyvarujte se přímému kontaktu s očima lidí a zvířat.
2. NEPOUŽÍVEJTE zrcadlo nebo jiný předmět k odrážení paprsku.
3. Položte ukazovátko Tesla Smart Laser Dot na pevný a stabilní povrch.
4. Čistěte pomocí suchého a měkkého hadříku.
5. Děti mohou zařízení používat pouze pod dohledem dospělé osoby.
6. Určeno pro: Kočky

PARAMETRY

Zdroj napájení	DC 5V 1A
Rozměry	90 x 90 x 120 mm
Připojení	Bluetooth
Dosah	10 m
App	Tesla Smart pro Android a iOS
Příslušenství	Napájecí USB kabel
Model	PTY010

INFORMACE O LIKVIDACI A RECYKLACI

Tento produkt je označen symbolem pro oddělený sběr. Produkt musí být zlikvidován v souladu s předpisy pro likvidaci elektrických a elektronických zařízení (směrnice 2012/19/EU o odpadních elektrických a elektronických zařízeních). Likvidace společně s běžným komunálním odpadem je nepřipustná. Všechny elektrické a elektronické produkty likvidujte v souladu se všemi místními i evropskými předpisy na určených sběrných místech s odpovídajícím oprávněním a certifikací dle místních i legislativních předpisů. Správná likvidace a recyklace napomáhá minimalizovat dopady na životní prostředí a lidské zdraví. Další informace k likvidaci získáte u prodejce, v autorizovaném servisu nebo u místních úřadů.

EU PROHLÁŠENÍ O SHODĚ

Tímto společnost Witty Trade s.r.o. prohlašuje, že typ rádiového zařízení PTY010 je v souladu se směrnicí 2014/53/EU. Úplné znění EU prohlášení o shodě je k dispozici na této internetové adrese: teslasmart.com/declaration

Konektivita: Bluetooth

Kmitočtové pásmo: 2.402 - 2.480 GHz

Max. radiofrekvenční výkon (EIRP): < 20 dBm



Výrobce

Gee Chang Industrial Building,
121 Des Voeux Road Central
Hong Kong
www.teslasmart.com



TESLA SMART LASER DOT CAT

UŽÍVATEĽSKÁ PRÍRUČKA

EN

DE

CZ

SK

PL

HU

SL

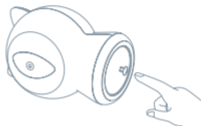
HR

UA

RU

RÝCHLE NASTAVENIE

Zapnite stlačením tlačidla na spodnej strane ukazovadla. Ukazovadlo Tesla Smart Laser Dot Cat automaticky pôjde po dobu 5 minút. Naskenujte QR kód a stiahnite aplikáciu Tesla Smart. Kliknite na „Sign up“ a pomocou sprievodcu založte účet. Otvorte aplikáciu, kliknite na symbol „+“ a pomocou sprievodcu nastavte zariadenie.



UPOZORNENIE!

1. Vyvarujte sa priameho kontaktu s očami u ľudí i zvierat.
2. NEPOUŽÍVAJTE zrkadlo ani iný predmet na odrážanie lúčov.
3. Ukazovadlo Tesla Smart Laser Dot Cat položte na pevný a stabilný povrch.
4. Čistite suchou a mäkkou handričkou.
5. Deti môžu zariadenie používať iba pod dohľadom dospeljej osoby.
6. Určené pre: Mačky

PARAMETRE

Napájanie	DC 5V 1A
Rozmery	90 x 90 x 120 mm
Pripojenie	Bluetooth
Dosah	10 m
App	Tesla Smart pre Android a iOS
Príslušenstvo	USB kábel
Model	PTY010

INFORMÁCIE O LIKVIDÁCII A RECYKLÁCII

Všetky výrobky s týmto označením treba likvidovať v súlade s predpismi na likvidáciu elektrických a elektronických zariadení (smernica 2012/19/EÚ). Ich likvidácia spolu s bežným komunálnym odpadom je neprípustná. Všetky elektrické a elektronické spotrebiče likvidujte v súlade so všetkými miestnymi a európskymi predpismi na určených zberných miestach s príslušným oprávnením a certifikátom podľa miestnych a legislatívnych predpisov. Správna likvidácia a recyklácia pomáha minimalizovať negatívny vplyv na životné prostredie a ľudské zdravie. Ďalšie informácie o likvidácii získate u predajcu, v autorizovanom servise a na miestnych úradoch.

EÚ VYHLÁSENIE O ZHODE

Witty Trade s.r.o. týmto vyhlasuje, že rádiové zariadenie typu PTY010 je v súlade so smernicou 2014/53/EÚ. Úplné EÚ vyhlásenie o zhode je k dispozícii na tejto internetovej adrese: teslasmart.com/declaration

Konektivita: Bluetooth

Frekvenčné pásmo: 2.402 - 2.480 GHz

Max. vysokofrekvenčný výkon (EIRP): < 20 dBm



Výrobca

Gee Chang Industrial Building,

121 Des Voeux Road Central

Hong Kong

www.teslasmart.com



TESLA SMART LASER DOT CAT

INSTRUKCJA UŻYTKOWNIKA

EN

DE

CZ

SK

PL

HU

SL

HR

UA

RU

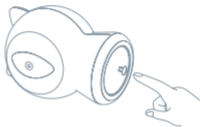
SZYBKA REGULACJA

Włącz wciskając przycisk w dolnej części wskaźnika.

Wskaźnik laserowy Tesla Smart Laser Dot Cat będzie działał automatycznie przez 5 minut.

Zeskanuj kod QR i pobierz aplikację Tesla Smart. Kliknij na „Sign up” i z pomocą przewodnika załóż konto.

Otwórz aplikację, kliknij na symbol „+” i za pomocą przewodnika wyreguluj urządzenie.



OSTRZEŻENIE!

1. Unikaj bezpośredniego kontaktu z oczami ludzi i zwierząt.
2. NIE KORZYSTAJ z lustra ani innego przedmiotu do odbijania promieni.
3. Połóż wskaźnik Tesla Smart Laser Dot Cat na stałej i stabilnej powierzchni.
4. Czyść za pomocą suchej i miękkiej ściereki.
5. Dzieci mogą korzystać z urządzenia jedynie pod nadzorem osoby dorosłej.
6. Przeznaczone dla: Koty

SPECYFIKACJA TECHNICZNA

Zasilacz	DC 5V 1A
Wymiary	90 x 90 x 120 mm
Łączność	Bluetooth
Zasięg	10 m
App	Tesla Smart pro Android a iOS
Akcesoria	Kabel USB
Model	PTY010

INFORMACJE DOT. UTYLIZACJI I RECYKLINGU

Niniejszy produkt jest oznaczony symbolem do oddzielnego punktu zbiórki. Produkt należy utylizować zgodnie z przepisami dotyczącymi utylizacji sprzętu elektrycznego i elektronicznego (Dyrektywa 2012/19/UE w sprawie zużytego sprzętu elektrycznego i elektronicznego). Utylizacja razem ze zwykłymi odpadami komunalnymi jest zabroniona. Wszystkie produkty elektryczne i elektroniczne należy utylizować zgodnie ze wszystkimi przepisami lokalnymi i europejskimi w wyznaczonych punktach zbiórki posiadających odpowiednie zezwolenia i certyfikaty zgodne z przepisami lokalnymi i legislacyjnymi. Odpowiednia utylizacja i recykling pomagają zminimalizować wpływ na środowisko i zdrowie ludzi. Aby uzyskać bardziej szczegółowe informacje na temat utylizacji, skontaktuj się ze sprzedawcą, autoryzowanym centrum serwisowym lub lokalnymi władzami.

EU DEKLARACJA ZGODNOŚCI

Witty Trade s.r.o. niniejszym oświadcza, że typ urządzenia radiowego PTY010 jest zgodny z dyrektywą 2014/53/UE. Pełny tekst deklaracji zgodności UE jest dostępny pod następującym adresem internetowym:
teslasmart.com/declaration

Łączność: Bluetooth

Zakresu(-ów) częstotliwości: 2.402 - 2.480 GHz

Maks. moc częstotliwości radiowej (EIRP): < 20 dBm



Producent

Gee Chang Industrial Building,
121 Des Voeux Road Central

Hong Kong

www.teslasmart.com



TESLA SMART LASER DOT CAT

HASZNÁLATI UTASÍTÁS

EN

DE

CZ

SK

PL

HU

SL

HR

UA

RU

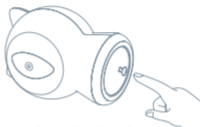
GYORSBEÁLLÍTÁSOK

Kapcsolja be a mutató alsó részén lévő gomb megnyomásával.

A Tesla Smart Laser Dot mutató automatikusan 5 percre megy.

Olvassa be a QR-kódot, és töltsse le a Tesla Smart alkalmazást. Kattintson a „Sign up”-ra, és az útmutató segítségével hozzon létre fiókot.

Nyissa meg az alkalmazást, kattintson a „+” ikonra, és az útmutató segítségével állítsa be a készüléket.



FIGYELEM!

1. Akadályozza meg, hogy közvetlen érintkezésbe kerüljön emberek vagy állatok szemével.
2. NE HASZNÁLJON tükröt vagy más tárgyat a sugár tükrözéséhez.
3. A Tesla Smart Laser Dot mutatót stabil és kemény felületre tegye.
4. Száraz és puha rongy segítségével tisztítsa.
5. Gyermek csak felnőtt felügyelete mellett használhatja a készüléket.
6. Rendeltetése: Macskáknak

MŰSZAKI SPECIFIKÁCIÓ

Tápegység	DC 5V 1A
Méret	90 x 90 x 120 mm
Csatlakozás	Bluetooth
Vezeték nélküli hatótávolság	10 m
App	Tesla Smart Android és iOS
Kiegészítők	USB kábel
Model	PTY010

MEGSEMISÍTÉSI ÉS ÚJRAHASZNOSÍTÁSI INFORMÁCIÓK

Az ezzel a jelöléssel ellátott termékeket az elektromos és elektronikus berendezések megsemmisítésére vonatkozó előírásokkal összhangban kell megsemmisíteni (2012/19/EU irányelv). Tilos őket a normál háztartási hulladék közé dobni. Minden elektromos és elektronikus berendezést a helyi és európai előírásoknak megfelelően semmisítsen meg, a helyi és európai előírásoknak megfelelő jogosultsággal és tanúsítvánnyal rendelkező gyűjtőhelyen. A megfelelő módon történő megsemmisítés és az újrahasznosítás segít minimalizálni a környezetre és az emberi egészségre gyakorolt hatásokat. A megsemmisítésre vonatkozó további információkért forduljon az eladóhoz, a hivatalos szervizhez vagy a helyi hivatalokhoz.

EU-MEGFELELŐSÉGI NYILATKOZAT

Witty trade s.r.o igazolja, hogy a PTY010 típusú rádióberendezés megfelel a 2014/53/EU irányelvnek. Az EU-megfelelőségi nyilatkozat teljes szövege elérhető a következő internetes címen: teslasmart.com/declaration

Kapcsolódás: Bluetooth

Az(ok) a frekvenciasáv(ok): 2.402 - 2.480 GHz

Frekvenciasávban maximális jelerősség (EIRP): < 20 dBm



Termelő

Gee Chang Industrial Building,
121 Des Voeux Road Central
Hong Kong
www.teslasmart.com



TESLA SMART LASER DOT CAT

PRIROČNIK ZA UPORABO

EN

DE

CZ

SK

PL

HU

SL

HR

UA

RU

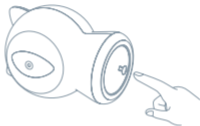
HITRE NASTAVITVE

Vklopite s pritiskom na gumb na spodnji strani kazalca.

Kazalec Tesla Smart Laser Dot bo samodejno deloval 5 minut.

Poskenirajte kodo QR in prenesite aplikacijo Tesla Smart. Kliknite na »Sign up« in s pomočjo vodiča ustvarite račun.

Odprite aplikacijo, kliknite na simbol »+« in s pomočjo vodiča nastavite napravo.



OPOZORILO!

1. Izogibajte ste neposrednemu stiku z očmi ljudi in živali.
2. NE UPORABLJAJTE ogledala ali drugih predmetov za odsevanje žarkov.
3. Položite kazalec Tesla Smart Laser Dot na trdno in stabilno površino.
4. Čistite ga s pomočjo suhe in mehke krpe.
5. Otroci lahko napravo uporabljajo
6. Namenjeno: Mačkam

NAZIV PROIZVODA

Napajanje	DC 5V 1A
Dimenzije	90 x 90 x 120 mm
Veza	Bluetooth
Domet	10 m
App	Tesla Smart za Android in iOS
Dodatki	Kabel USB
Model	PTY010

INFORMACIJE GLEDE ODSTRANJEVANJA IN RECIKLAŽE

Ta izdelek je označen s simbolom za ločeno zbiranje odpadkov. Izdelek se mora odstraniti v skladu s predpisi o odstranjevanju električne in elektronske opreme (direktiva 2012/19/EU o odpadni električni in elektronski opremi). Odstranjevanje skupaj z gospodinjskimi odpadki je prepovedano. Vse električne in elektronske izdelke odstranjujte v skladu z vsemi lokalnimi in evropskimi predpisi v določena zbirna mesta s potrebnimi pooblastili in certifikati glede na lokalne ter zakonodajne predpise. S pravilno odstranitvijo in reciklažo pomagata pri ohranitvi okolja in zdravja ljudi. Ostale informacije glede odstranjevanja lahko dobite pri prodajalcu, v pooblaščenem servisu ali pri lokalnih uradih.

IZJAVA EU O SKLADNOSTI

Witty Trade s.r.o. potrjuje, da je tip radijske opreme PTY010 skladen z Direktivo 2014/53/EU. Celotno besedilo izjave EU o skladnosti je na voljo na naslednjem spletnem naslovu: [teslasmart.com/declaration](https://www.teslasmart.com/declaration)

Povezljivost: Bluetooth

Frekvenčni pas: 2.402 - 2.480 GHz

Največja energija za radijsko frekvenco (EIRP): < 20 dBm



Producent

Gee Chang Industrial Building,
121 Des Voeux Road Central
Hong Kong
www.teslasmart.com



TESLA SMART LASER DOT CAT

KORISNIČKI PRIRUČNIK

EN

DE

CZ

SK

PL

HU

SL

HR

UA

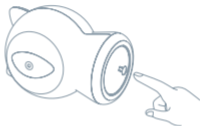
RU

BRZO POSTAVLJANJE

Uključite pritiskom na gumb na dnu pokazivača.

Pokazivač Tesla Smart Laser Dot automatski će biti aktiviran 5 minuta. Skenirajte QR kôd i preuzmite aplikaciju Tesla Smart. Kliknite „Sign up“ i pomoću čarobnjaka otvorite račun.

Otvorite program, kliknite simbol „+“ i pomoću čarobnjaka postavite uređaj.



UPOZORENJE!

1. Izbjegavajte izravan kontakt s očima ljudi i životinja.
2. **NEMOJTE KORISTITI** zrcalo ili neki drugi predmet za odbijanje zrake.
3. Postavite pokazivač Tesla Smart Laser Dot na čvrstu i stabilnu površinu.
4. Čistite suhom i mekom krpom.
5. Djeca mogu koristiti uređaj samo pod nadzorom odrasle osobe.
6. Namijenjeno za: Mačke

TEHNIČKA SPECIFIKACIJA

Napajanje	DC 5V 1A
Dimenzije	90 x 90 x 120 mm
Povezivost	Bluetooth
Bežični domet	10 m
App	Tesla Smart za Android i iOS
Pribor	USB kabl
Model	PTY010

INFORMACIJA O ZBRINJAVANJU I RECIKLIRANJU OTPADA

Ovaj je proizvod označen simbolom za odvojeno prikupljanje otpada. Proizvod se mora zbrinuti u skladu s propisima o zbrinjavanju električne i elektroničke opreme (Direktiva 2012/19/EU o otpadnoj električnoj i elektroničkoj opremi). Odlaganje zajedno s uobičajenim komunalnim otpadom nije dopušteno. Sve električne i elektroničke proizvode zbrinite u skladu sa svim lokalnim i europskim propisima na utvrđenim sabirnim mjestima s odgovarajućim odobrenjem i certifikacijom prema lokalnim propisima i zakonskoj regulativi. Pravilno zbrinjavanje i recikliranje pomaže da se minimaliziraju utjecaji na okoliš i zdravlje ljudi. Za detaljnije informacije o zbrinjavanju otpada obratite se prodavaču, ovlaštenom servisu ili nadležnom lokalnom uredu.

EU IZJAVA O SUKLADNOSTI

Witty Trade s.r.o. ovime izjavljuje da je radijska oprema tipa PTY010 u skladu s Direktivom 2014/53/EU. Cjeloviti tekst EU izjave o sukladnosti dostupan je na sljedećoj internetskoj adresi: teslasmart.com/declaration

Povezivost: Bluetooth

Frekvencijski pojas: 2.402 - 2.480 GHz

Maks. radiofrekvencijska snaga prijenosu (EIRP): < 20 dBm



Proizvođač

Gee Chang Industrial Building,
121 Des Voeux Road Central

Hong Kong

www.teslasmart.com



TESLA SMART LASER DOT CAT
КОРОТКЕ КЕРІВНИЦТВО

EN

DE

CZ

SK

PL

HU

SL

HR

UA

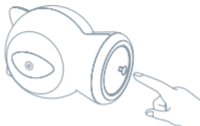
RU

ШВИДКА УСТАНОВКА

Увімкніть, натиснувши кнопку внизу.

Таким чином, Tesla Smart Laser Dot може працювати протягом 5 хвилин автоматично! Відскануйте QR-код і завантажте додаток Tesla Smart.

Натисніть «Зареєструватися», щоб перейти до створення облікового запису. Відкрийте програму і натисніть кнопку «+», щоб НАЛАШТУВАТИ.



НЕ ПРОПУСТІТЬ ЦІ ПОРАДИ!


1. Уникайте прямого попадання в очі людини і домашніх тварин.
2. НЕ використовуйте дзеркало або інший предмет для відображення променя.
3. Помістіть Tesla Smart Laser Dot на тверду і стійку поверхню.
4. Завжди протирайте м'якою сухою тканиною.
5. Діти можуть використовувати тільки під наглядом дорослих.
6. Застосовується до: Котам.

ТЕХНІЧНА СПЕЦИФІКАЦІЯ

Вхідна потужність	DC 5V 1A
габаритні розміри	90 x 90 x 120 mm
зв'язок	Bluetooth
Діапазон	10 m
прикладна програма	Tesla Smart для Android і iOS
аксесуари	USB кабель
Модель	PTY010

Заходи Безпеки

Для забезпечення безпеки і з причин ліцензування (CE) несанкціоновані зміни та модифікація виробу забороняються. Пристрій призначений для використання тільки у приміщенні.

 Цей пристрій – не іграшка, не дозволяйте дітям гратися з ним. Приберіть пакувальний матеріал. Пластикова плівка/пакели, шматочки полістиролу тощо можуть бути небезпечні для дітей.

 Не викидайте використані акумулятори разом з побутовими відходами! Віднесіть їх в пункт збору для утилізації акумуляторів.

Цей пристрій відповідає стандартам EN62368/EN300328/EN301489 і правилам ЄС.

Цей пристрій відповідає директивам ROHS 2.0.



Виробник

Gee Chang Industrial Building,
121 Des Voeux Road Central
Hong Kong
www.teslasmart.com



TESLA SMART LASER DOT CAT

КРАТКОЕ РУКОВОДСТВО

EN

DE

CZ

SK

PL

HU

SL

HR

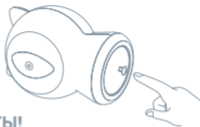
UA

RU

БЫСТРАЯ УСТАНОВКА

Включите, нажав кнопку внизу.

Таким образом, Tesla Smart Laser Dot может работать в течение 5 минут автоматически! Отсканируйте QR-код и загрузите приложение Tesla Smart. Нажмите «Зарегистрироваться», чтобы перейти к созданию учетной записи. Откройте приложение и нажмите кнопку «+», чтобы НАСТРОИТЬ



НЕ ПРОПУСТИТЕ ЭТИ СОВЕТЫ!


1. Избегайте прямого попадания в глаза человека и домашних животных.
2. НЕ используйте зеркало или другой предмет для отражения луча.
3. Поместите Tesla Smart Laser Dot на твердую и устойчивую поверхность.
4. Всегда протирайте мягкой сухой тканью.
5. Дети могут использовать только под присмотром взрослых.
6. Применимо к: Кошкам.


ТЕХНИЧЕСКАЯ СПЕЦИФИКАЦИЯ

Входная мощность	DC 5V 1A
Габаритные размеры	90 x 90 x 120 mm
Связь	Bluetooth
Диапазон	10 m
Приложение	Tesla Smart для Android и iOS
Аксессуары	USB кабель
Модель	PTY010

Меры безопасности

Для обеспечения безопасности и по причинам лицензирования (CE) несанкционированное обращение и модификация продукта запрещается. Устройство предназначено только для использования в помещении.

 Это устройство – не игрушка, не позволяйте детям играть с ним. Уберите упаковочный материал. Пластиковая пленка/пакеты, кусочки полистирола и т. д. могут быть опасны для детей.

 Не выбрасывайте использованные аккумуляторы вместе с бытовыми отходами! Отнесите их в пункт сбора для утилизации аккумуляторов.

Это устройство соответствует стандартам EN62368/EN300328/EN301489 и правилам ЕС.

Это устройство соответствует директивам ROHS 2.0



Режиссер

Gee Chang Industrial Building,
121 Des Voeux Road Central
Hong Kong
www.teslasmart.com



TESLA SMART LASER DOT CAT

Manufacturer

Gee Chang Industrial Building,
121 Des Voeux Road Central
Hong Kong
www.teslasmart.com